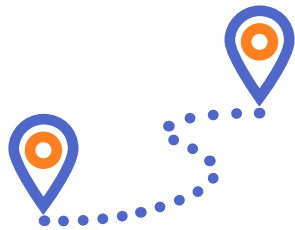


## Steigen Sie für die digitale Transformation in die U-Bahn.

Wie komme ich am einfachsten von A nach B? Diese Frage stellen wir uns in unterschiedlichem Zusammenhang immer wieder. Ausschlaggebend für eine erfolgreiche Transformation von unserer Ausgangssituation (A) zu unserem Zielzustand (B) ist ein verständlicher Streckenplan und diese 6 Etappen.



### DIE TRANSPARENTE ORGANISATION

Transparenz schaffen



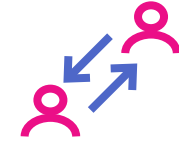
### DIE VERMESSENE ORGANISATION

Potenziale erkennen



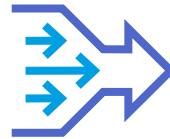
### DIE AGILE ORGANISATION

Agilität nutzen



### DIE VALIDIERTE ORGANISATION

Komplexität reduzieren



### DIE PRAKTIKABLE ORGANISATION

Ziele erreichen



### DIE NACHHALTIGE ORGANISATION

Nachhaltigkeit entwickeln



## Fokus auf das Wesentliche für die agile Organisation mit Prolaborate

Mit Prolaborate maximieren Sie den Wert von Unternehmensarchitektur, schaffen die Grundlagen für Entscheidungen und kommen so am schnellsten von A nach B.

# TRANSPARENZ SCHAFFEN - ARCHITEKTUR VEREINFACHEN MIT PROLABORATE

Sie haben in Ihrem Unternehmen EA Modelle und möchten diese transparenter, visibler und für unterschiedliche Zielgruppen und Informationsbedürfnisse greifbar machen? Wir zeigen Ihnen mit Ihren bestehenden EA-Modellen, wie Sie diese Aufgabe mit Prolaborate lösen.



## **IHRE AUFGABE**

Wie kommen die Informationen, die wir mit Enterprise Architecture erarbeiten, zu unseren Stakeholdern? Wie können Daten einfach, rasch und konsistent bereitgestellt werden?



## **IHR NUTZEN**

- Informationen sind automatisch aggregiert – für klar definierte Informationsbedürfnisse.
- Informationsaustausch zur richtigen Zeit, mit dem richtigen Level an Information für die nächsten Entscheidungen
- Weniger Reviews, weniger Fehlerquellen und weniger Toolbrüche durch die integrierte Arbeitsweise



## **UNSERE METHODE**

### **3 Schritte für mehr**

#### **Transparenz in Ihren Architekturmodellen**

1. Modellprüfung und -effizienz des Modellierungsansatzes
2. Implementierung von Prolaborate
3. Definition und Konfiguration in Prolaborate



## **PROJEKTAUFWAND**

### **Unser BEGLEITVOLUMEN**

1. Schritt: 2-10 Tage
2. Schritt: 1-2 Tage
3. Schritt: 2-5 Tage